

A70 Éléance

PVC

PERFORMANCES*

Uw 1,3 W/m².K avec bord chaud de série
Affaiblissement acoustique RW 30 à 40 dB

AEV A*4 E*8A V*A3 ou A*4 E*7A V*A2
 selon dimensions

Facteur solaire 0,42

Transmission lumineuse 55 %

* Sur châssis PVC blanc suivant dimensions d'une menuiserie 2 vantaux Acotherm équipée d'un vitrage de série 4/20/4 Fe + Gaz avec intercalaire bord chaud

COLORIS



Blanc
Proche 9010



Beige
Proche 1015



Gris
Proche 7035

FINITIONS DÉKOLINE

La finition DEKOLINE est un procédé pendant lequel un film de couleur ou aspect bois est appliqué à chaud sur les profilés PVC.



Chêne irlandais
1 et 2 faces



Chêne doré
1 et 2 faces



Noyer
1 et 2 faces



Acajou
1 face



Gris basalte
1 et 2 faces



Gris ardoise
1 et 2 faces



Gris anthracite
2 faces



Gris quartz
1 et 2 faces



Gris fenêtre
1 et 2 faces

PETITS BOIS

Incorporés



Blanc
10 mm
26 mm
(incorporé ou collé)



Chêne doré
26 mm



Chêne irlandais
26 mm



Noyer
26 mm



Gris foncé
26 mm



Inox
10 mm



Laiton
10 mm


ACCESSOIRES



Poignée centrée de série
Blanc et Inox
Inox en option sur menuiseries blanches



Grille de ventilation
Existe en hygroréglable



Options d'aération :
oscillo-battant

ISOLATION THERMIQUE ÉLEVÉE

- Profilé dormant de 70 mm de 5 chambres et ouvrant de 70 mm de 5 chambres
- Vitrages de 28 mm gaz argon remplissage à 90 % et intercalaire bord chaud de série.
- Double joint sur ouvrant et dormant pour une étanchéité à l'air optimale de série
- Étanchéité à l'air optimale A*4

FIABILITÉ DURABILITÉ

- Profilé 100 % recyclable et joncs en fibre de verre dans les profilés couleurs
- Ferrage métallique en standard
- Paumelle à vis cachée et bague anti-usure

ESTHÉTIQUE DESIGN

- Poignée centrée de série
- Ferrage ton inox sur les menuiseries couleurs
- Battement central étroit de série de 108 mm augmentant le clair de vitrage



Joncs en fibre de verre

*pour une fenêtre 2 vantaux en OB 1250 mm x 1200 mm

Téléchargez sur www.amcc-fenêtres.fr

Catalogue fenêtres
Certificats et garanties
Suivi de commandes

Vidéos de réglages
Notices de pose
Tarifs et cahiers techniques





OPTIONS



CINTRAGE

Possibilité de cintrage



PORTE-FENÊTRE

- Soubassement lisse 28 mm remplissage mousse
- Barillet
- Seuil PMR

ACCESSIBILITÉ



Seuil PMR Alu de 19 mm



Poignée abaissée conforme à la norme PMR



Levier en feuillure

VITRAGES

En option pour des performances élevées :

Isolation thermique

Jusqu'à $U_w 1,1 \text{ W/m}^2\text{K}$

Isolation acoustique

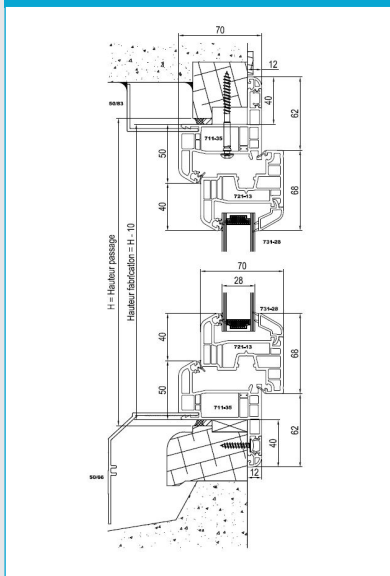
Jusqu'à 40 dB en $R_w + C_{tr}$

Sécurité

Chute de personne, vandalisme, effraction

TYPE DE POSE

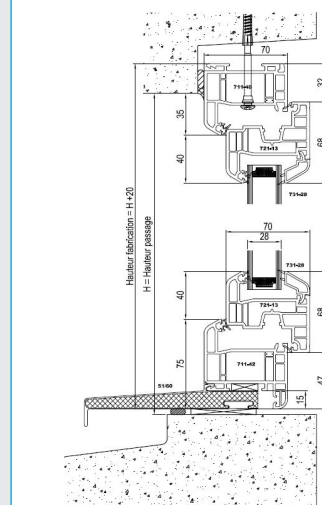
Pose sur bois existant



Ailette rénovation de 40 mm de série
(possible en aile de 27 et 60 mm en blanc)

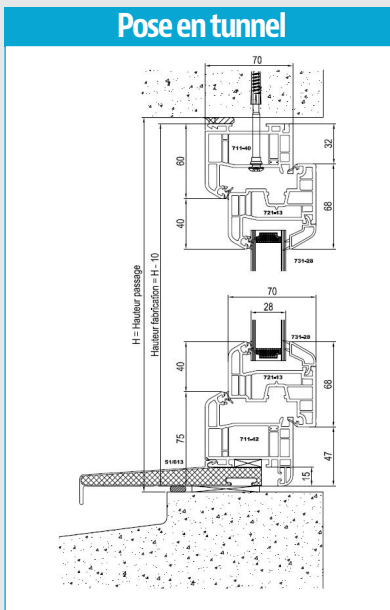
Pose en feuillure

avec dépose totale de l'ancienne menuiserie



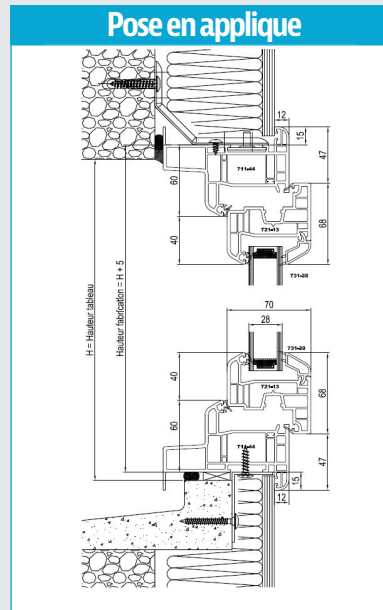
Dormant de 70 mm et pièce d'appui
rapportée dépassant de 100 mm

Pose en tunnel



Pièce d'appui de 100 mm en base
(123 mm)

Pose en applique



Isolation intérieure de 100 mm
(possible de 70 à 180 mm)

Accessoires de pose et de fixation fournis :

- Cornières et habillages rénovation
- Vis ou pattes de fixation (à clameaux et à gousset) adaptées au dormant et à la pose

AT PARTNER
AMCC
Fenêtres | Portes

www.amcc-fenetres.fr

AMCC 9-11 rue du Rondeau B.P. 185
36004 CHATEAUROUX CEDEX
info@amcc-fenetres.fr